

Šioje trumpoje ataskaitoje mokyklos mokinių pasiekimai lyginami su šalies mokinių pasiekimų tyrime dalyvavusių mokinių rezultatais (diagramose – šalies).

## Mokinių pasiskirstymas pagal pasiekimų lygius

Pasiekimų lygių aprašymus galite rasti <http://nec.lt/612/>.

### Matematika

	Mokinių sk.	Proc.
Nepasiektas patenkinamas	5	7,5
Patenkinamas	30	44,8
Pagrindinis	24	35,8
Aukštesnysis	8	11,9

### Skaitymas

	Mokinių sk.	Proc.
Nepasiektas patenkinamas	2	2,9
Patenkinamas	29	42,6
Pagrindinis	24	35,3
Aukštesnysis	13	19,1

### Rašymas

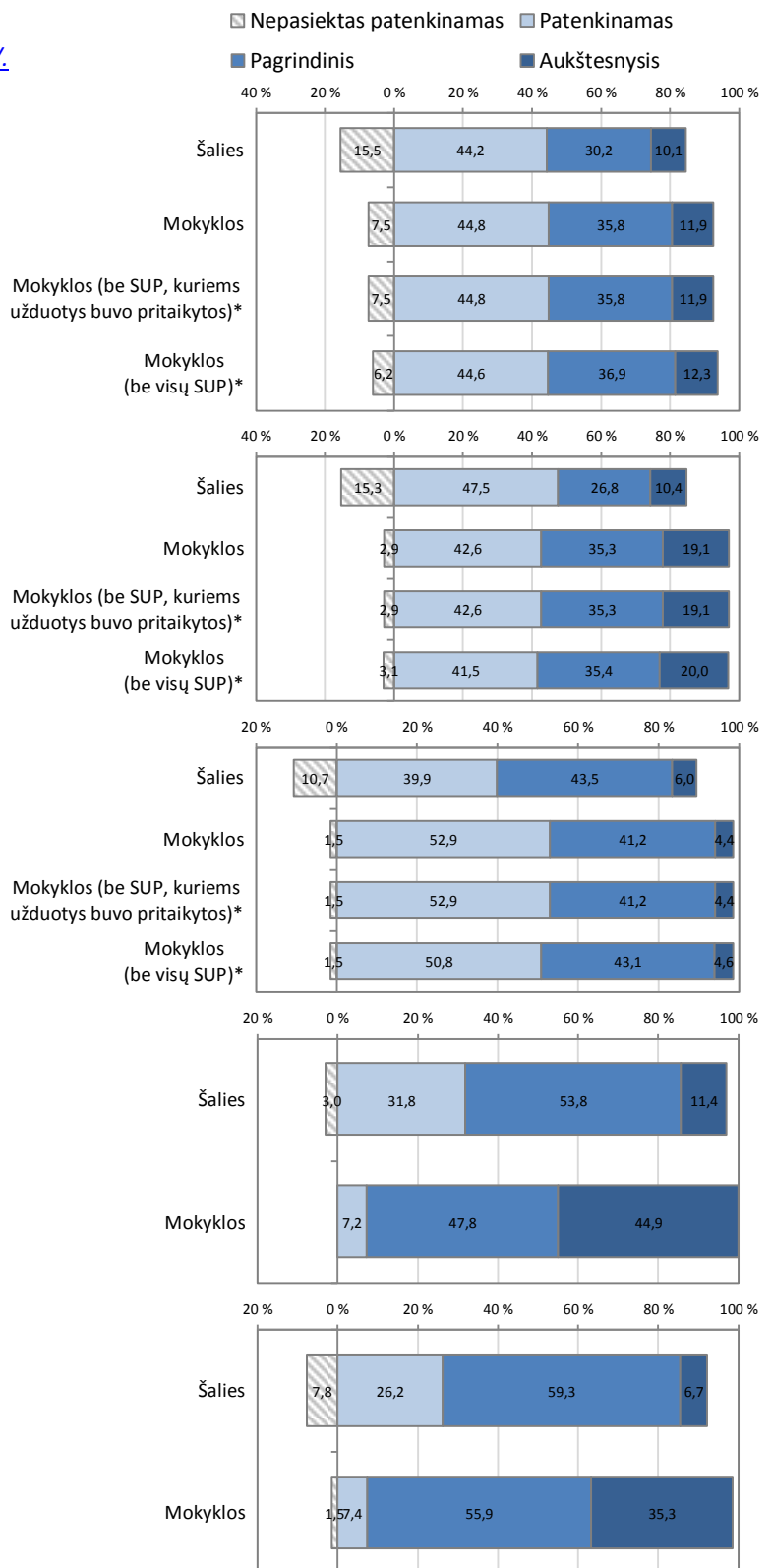
	Mokinių sk.	Proc.
Nepasiektas patenkinamas	1	1,5
Patenkinamas	36	52,9
Pagrindinis	28	41,2
Aukštesnysis	3	4,4

### Gamtos mokslai

	Mokinių sk.	Proc.
Nepasiektas patenkinamas	0	0,0
Patenkinamas	5	7,2
Pagrindinis	33	47,8
Aukštesnysis	31	44,9

### Socialiniai mokslai

	Mokinių sk.	Proc.
Nepasiektas patenkinamas	1	1,5
Patenkinamas	5	7,4
Pagrindinis	38	55,9
Aukštesnysis	24	35,3



\* SUP - specialiųjų ugdymosi poreikių turintys mokiniai

## Apibendrinta mokyklos 8 klasės mokinių surinktų taškų dalis (proc.) pagal atskiras veiklos sritis ir kognityvinių gebėjimų grupes

— Šalies aukštesniojo pasiekimų lygio mokinių rezultatų vidurkis

— Šalies pagrindinio pasiekimų lygio mokinių rezultatų vidurkis

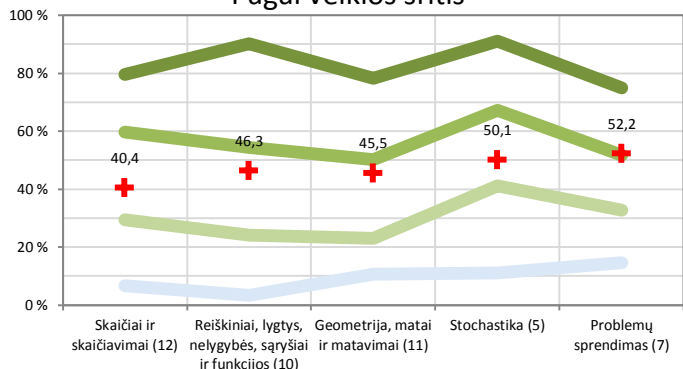
— Šalies patenkinamo pasiekimų lygio mokinių rezultatų vidurkis

— Šalies nepasiekto patenkinamo pasiekimų lygio mokinių rezultatų vidurkis

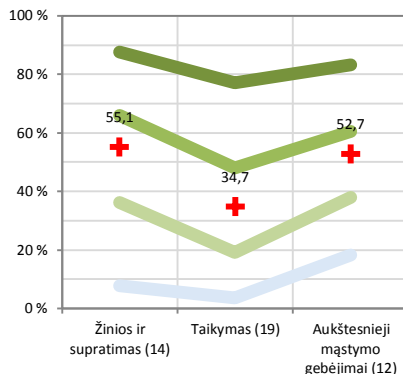
+ Mokyklos rezultatas

### Matematika

#### Pagal veiklos sritis

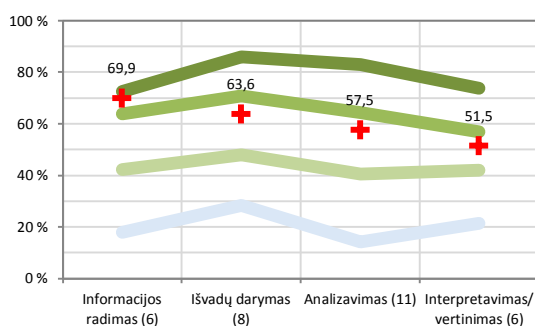


#### Pagal kognityvinių gebėjimų grupes

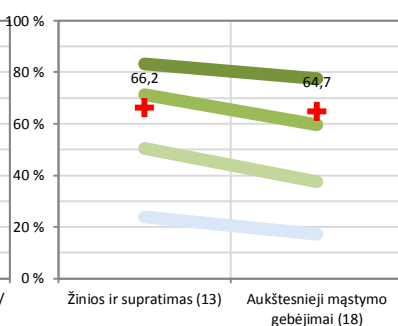


### Skaitymas – teksto suvokimas

#### Pagal veiklos sritis

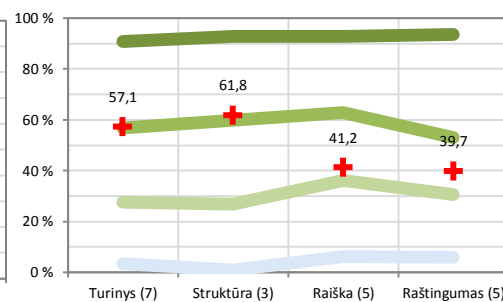


#### Pagal kognityvinių gebėjimų grupes



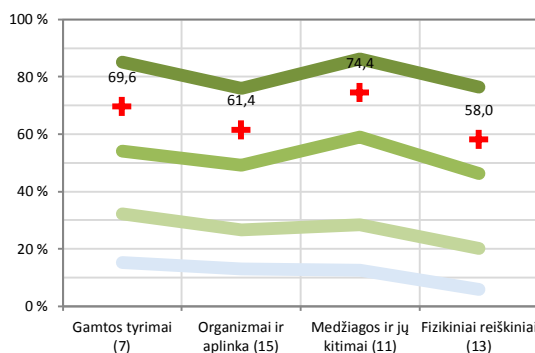
### Rašymas – teksto kūrimas

#### Pagal vertinimo kriterijus

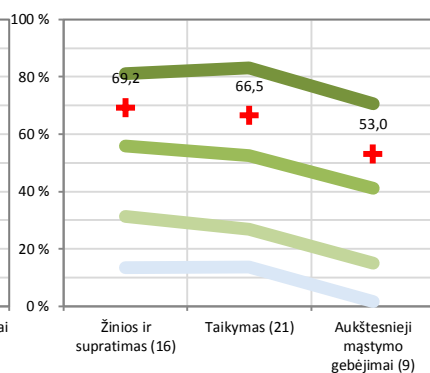


### Gamtos mokslai

#### Pagal veiklos sritis



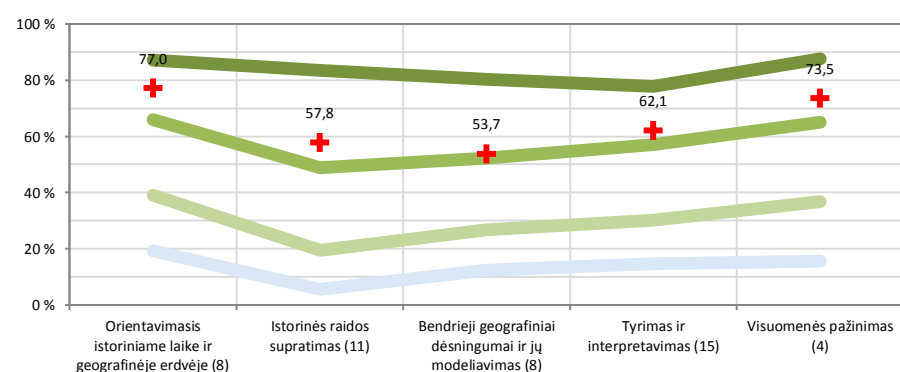
#### Pagal kognityvinių gebėjimų grupes



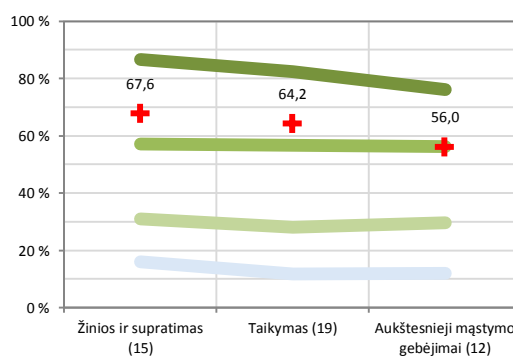
Diagramose parodyta, kokią dalį (proc.) taškų vidutiniškai surinko mokyklos mokiniai ir kiek vidutiniškai taškų surinko skirtingų lygių šalies bendrojo ugdymo mokyklų mokiniai. Horizontaliojoje ašyje nurodoma, kokios veiklos sritys ir kokie gebėjimai buvo vertinami (skliausteliuose nurodyta, kiek iš viso taškų buvo galima surinkti iš atitinkamos srities). Šios diagramos leidžia vaizdžiai įvertinti mokyklos stipriąsias ir silpnąsias sritis.

### Socialiniai mokslai

#### Pagal veiklos sritis

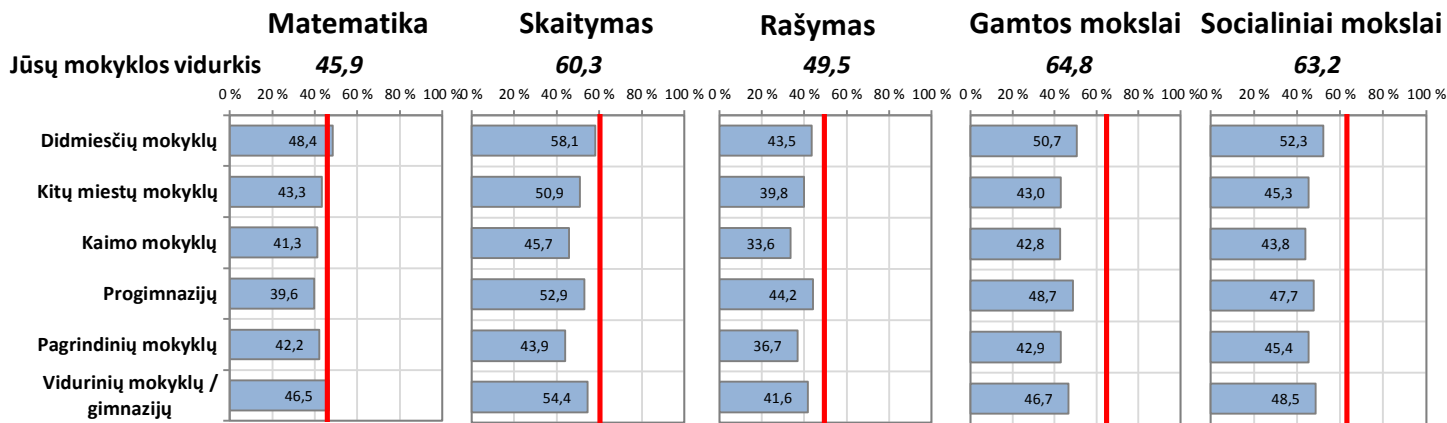


#### Pagal kognityvinių gebėjimų grupes



## Skirtingų vietovių ir mokyklų tipų mokinių pasiekimai

Vidutiniškai surinktų taškų dalis (proc.) Jūsų mokyklos pasiekimai pažymėti vertikalia linija



## Mokinių pasiekimų analizė pagal lytį

Pasiskirstymas pagal pasiekimų lygius (proc.)

Vidutiniškai surinktų taškų dalis (proc.)

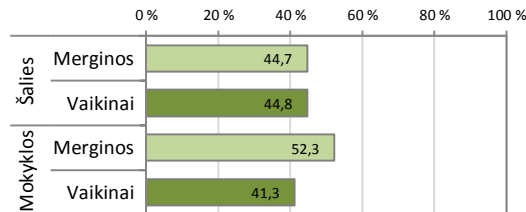
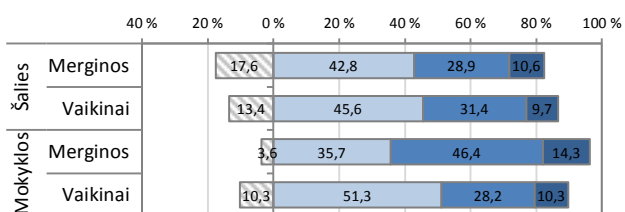
Pasiekimų lygių aprašymus galite rasti <http://nec.lt/612/>.

■ Nepasiektas patenkinamas ■ Patenkinamas

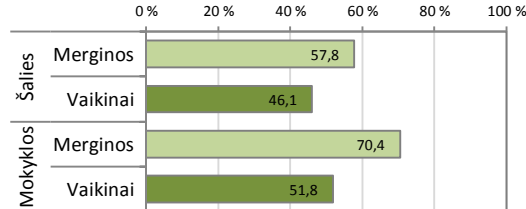
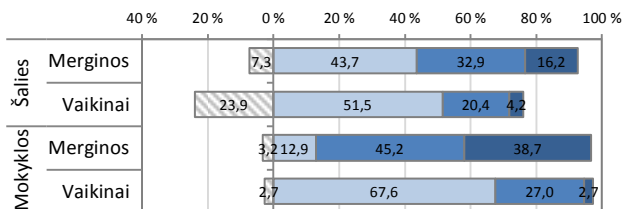
■ Pagrindinis

■ Aukštesnysis

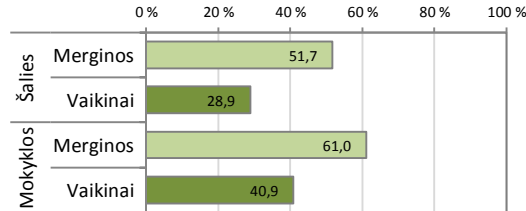
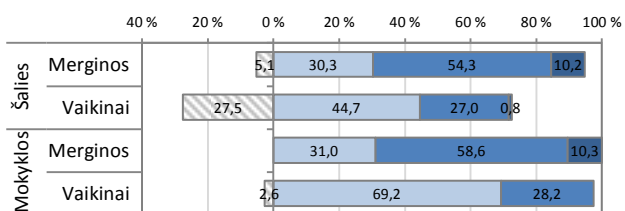
### Matematika



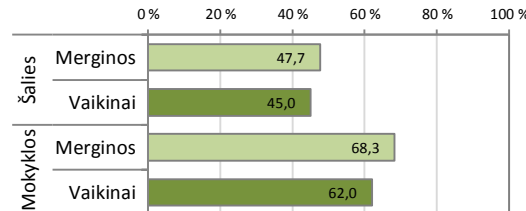
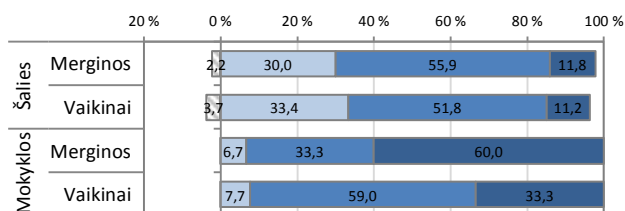
### Skaitymas – teksto suvokimas



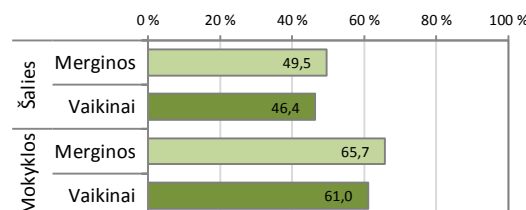
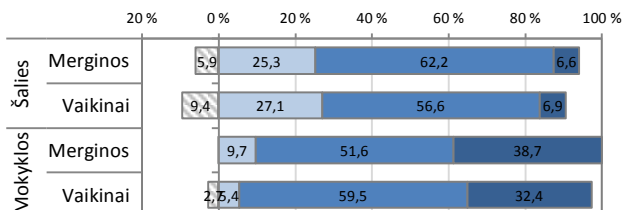
### Rašymas – teksto kūrimas



### Gamtos mokslai



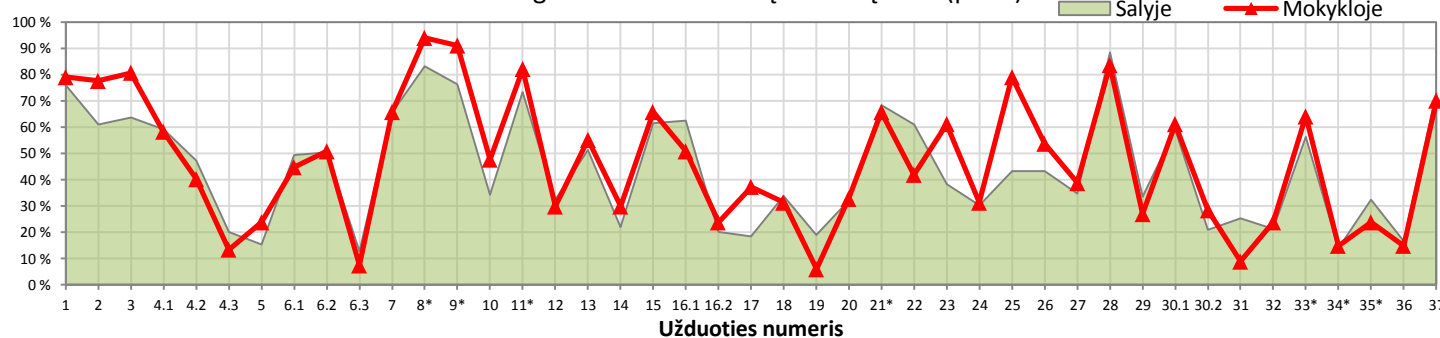
### Socialiniai mokslai



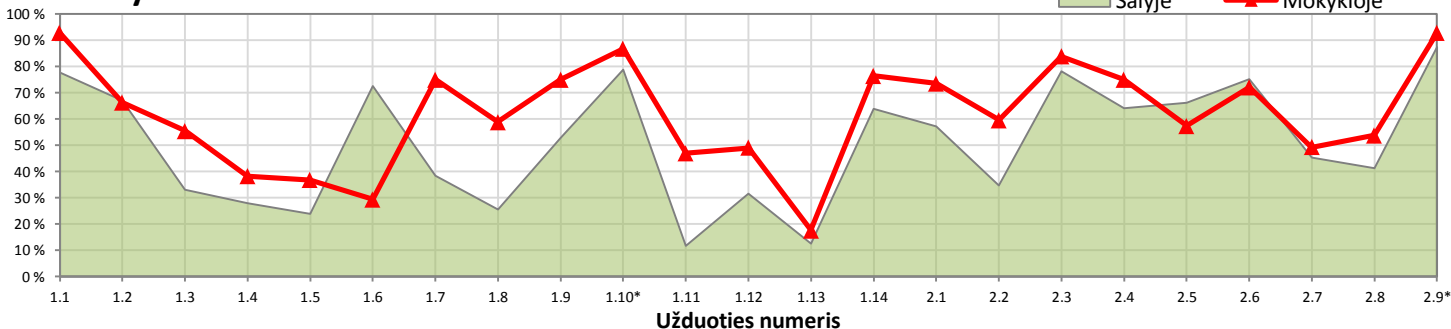
## Atskirų užduočių rezultatų (užduočių sunkumo) analizė

### Matematika

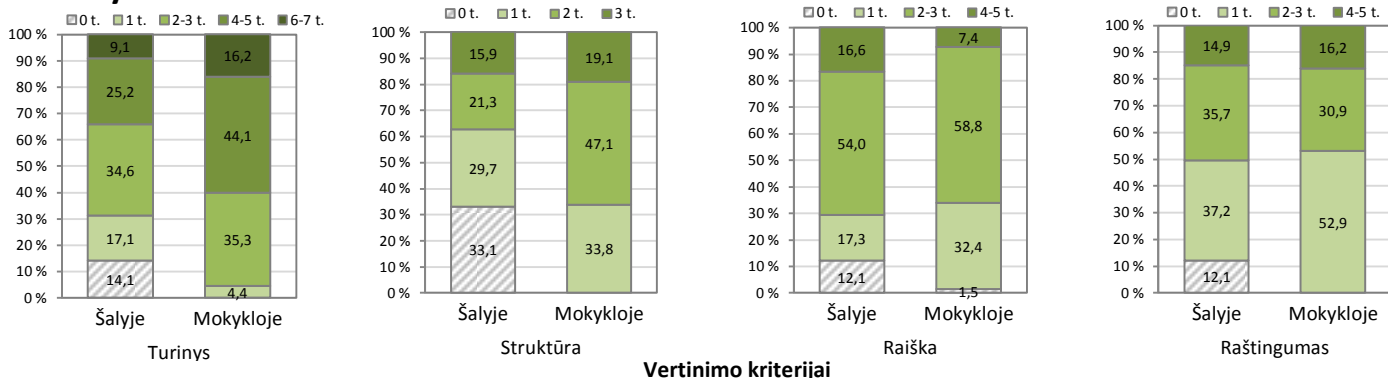
Teisingai užduotis atlikusių mokinių dalis (proc.)



### Skaitymas – teksto suvokimas

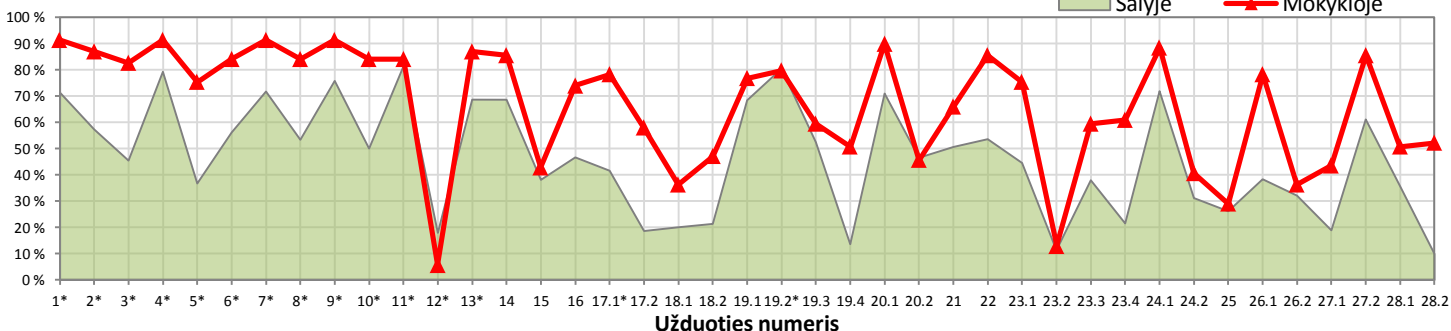


### Rašymas – teksto kūrimas

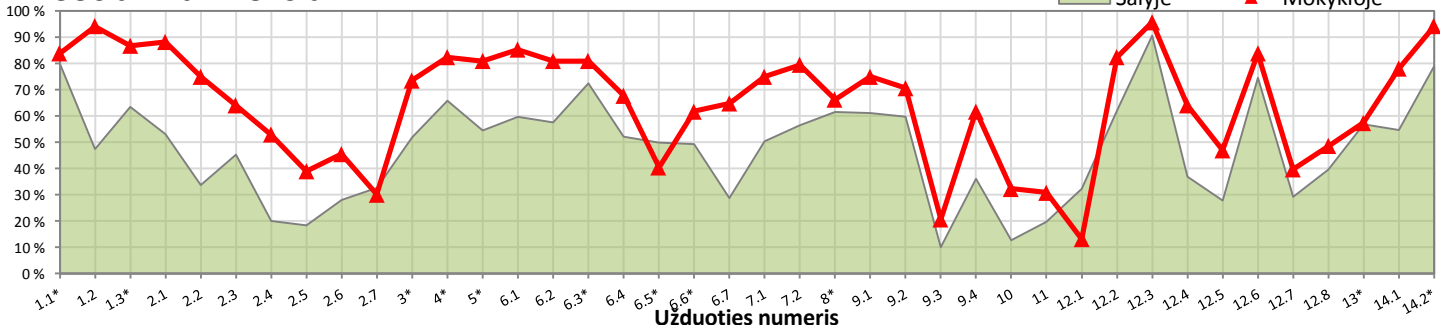


Vertinimo kriterijai

### Gamtos mokslai



### Socialiniai mokslai



\*Pasirenkamo atsakymo užduotis.